

Indicateurs de référence

⇒ Première partie : éléments de diagnostic

		Corse	Limousin	Niveau National	Source	Résultats Pour:
I - ELEMENTS DE CONTEXTE ECONOMIQUE ET SOCIAL						
1	Démographie					
1.1	• Population totale	260 149	710 939	58520688	INSEE-RP	1999
1.2	• Taux d'évolution moyen annuel de la population dû au solde migratoire	0,39 %	0,22%	0,01 %		
1.3	• Part des moins de 25 ans dans la population totale	27,20 %	25,17	30,90 %		
1.4	• Projection de la population à l'horizon 2013 par rapport à 1999 Par tranche d'âge :	+ 5 %	Sans objet	Sans objet	INSEE-Modèle OMPHALE	2013
	0-9 ans	- 6 %				
	10-19 ans	- 7 %				
	20-24 ans	20 %				
	45-64 ans	21 %				
	65 ans et plus	19 %				
1.5	• Population immigrée				INSEE-RP	1999
	Population totale	26 018	26 115	4 308 527		
	Poids dans la population totale	10 %	3,67%	7,36%		
	Part des moins de 25 ans	%				
2	Activité - Emploi - Chômage					
2.1	• Population active totale	104 525	305 791	28542481	INSEE-RP	1999
2.2	• Taux d'activité des 15 ans et plus	47,90 %	49,9%	55,20 %		
2.3	• Taux d'activité des femmes de plus de 15 ans	39,3 %	44,5%	48,7 %		
2.4	• Structure de l'emploi par secteur :				INSEE-Estimations annuelles	N - 2 (31.12)
	Agriculture	4,4 %		3,7 %		
	Industrie	6,4 %		17,6 %		
	Construction	8,9 %		6 %		
	Tertiaire	80,3 %		72,8 %		
2.5	• Taux de création et de défaillance d'entreprise				INSEE-fichier BODACC	N - 2 (31.12)
	Taux de création	14,2%		11,4%		

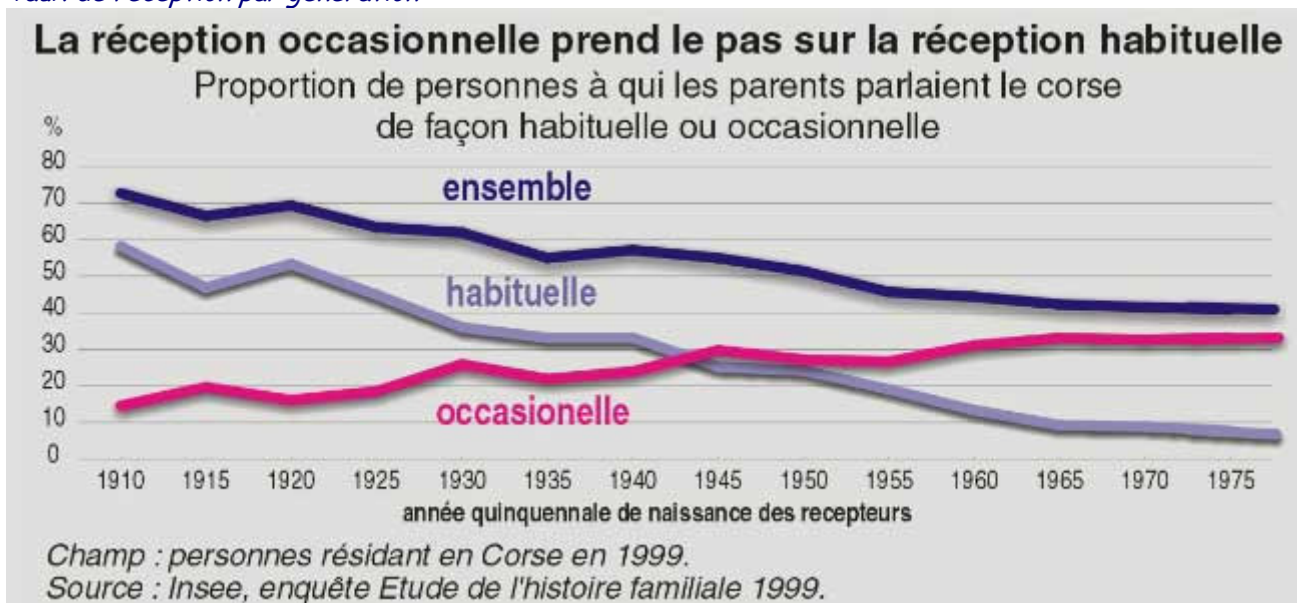
	<i>Taux de défaillance d'entreprise</i>	2,3%		1,70%			
2.6	• Part de l'emploi public dans l'emploi régional	27,80 %		20,20 %	INSEE-RP	1999	
2.7	• Proportion des sans diplôme parmi les actifs en emploi	18 %		12 %			
2.8	Départs à la retraite à l'horizon 2009 (soit 2 actifs sur 10)	19 200			INSEE-OREF-	2009	
	<i>Secteurs les plus touchés (supérieur ou égal à 25%)</i>	<i>Dossier OREF n°28</i>					
2.9	• Nombre des demandeurs d'emploi en fin de mois	14 751			ANPE	N - 1 (31.12)	
	<i>part des catégories 1 (contrat à durée indéterminée à temps plein)</i>	70,2%					
	<i>part des chômeurs longue durée (plus d'un an)</i>	25,53 %		30,7 %			
	<i>part des femmes</i>	53 %		48,8 %			
	<i>part des moins de 25 ans</i>	14,5 %		17,5 %			
3 Environnement social							
3.1	• Poids des minima sociaux				CAF-MSA	2000	
	<i>Total des allocataires / nombre de ménages</i>	28,9%		13%			
3.2	• Revenus						
	<i>PIB par habitant</i>	19 133 €		25 153 €	INSEE-	2002 N-2	
	<i>Revenu annuel médian des ménages par unité de consommation</i>	11 214 €		13 983 €	INSEE Impôts-	1999	
	<i>Salaire horaire net médian</i>	7,98 €		8,80 €	INSEE DADS	N-2	
3.3	• Précarité de l'emploi						
	<i>Part de l'emploi précaire</i>	16,17%		15,4%	INSEE-RP	1999	
3.4	• Langue corse				INSEE-RP Enquête histoire familiale	1999	
	<i>Taux de réception par génération</i>		<i>Cf. courbe en annexe</i>				
	<i>Taux de retransmission</i>						
	<i>Taux de pratique</i>						
3.5	• Niveau d'instruction des 15 ans et plus				INSEE-RP	1999	
	<i>Aucun diplôme ou CEP</i>	41,3 %		37,2 %			
	<i>BEPC</i>	12,4 %		8,1 %			
	<i>CAP - BP</i>	18 %		24,8 %			
	<i>BAC - BEP</i>	14,7 %		12,2 %			
	<i>BAC + 2 et plus</i>	13,6 %		17,6 %			

			Corse	Limousin	Niveau National	Source	Résultats Pour:
II - SYSTEME DE FORMATION							
4	Formation initiale						
4.1	• Territorialisation des publics et des établissements (voir également carte)						
	• Répartition des effectifs et capacité d'accueil au collège					Académie de Corse	N-1
	<i>Répartition des effectifs et capacité d'accueil au lycée général et techno.</i>		<i>Cf. carte en annexe</i>				
	<i>Répartition des effectifs et capacité d'accueil de lycée professionnel</i>						
	<i>Répartition des effectifs d'apprentis</i>						
4.2	• Répartition des effectifs primo-arrivants		<i>Cf. carte en annexe</i>			Académie de Corse	N-1
5	Formation professionnelle continue						
5.1	• Offre de formation						
	<i>Nombre de centres de formation déclarés (actifs)</i>		237			DRTEFP	N-2
	<i>Part des centres prestataires de la CTC (cf. liste en annexe)</i>		15%			CTC-SRFP	N-1
	<i>Répartition selon le statut en %:(public, semi-public, privé)</i>						
5.2	• Qualification des emplois et des publics						
	<i>Répartition des postes de travail par catégorie socio- professionnelle (en %):</i>						
	<i>Apprentis et stagiaires</i>		4%		3,8%	DADS-	N-2
	<i>Ouvriers non qualifiés</i>		9,5%		11,9%		
	<i>Ouvriers qualifiés</i>		17,8%		20,3%		
	<i>Employés</i>		44,2%		30,1%		
	<i>Professions intermédiaires</i>		16,1%		20,9%		
	<i>Chefs d'entreprises et cadres</i>		8,4%		13%		
	<i>Répartition des demandeurs d'emploi par niveau de formation cat 1 (en %)</i>						
	<i>Niveau VI</i>		14%			ANPE	N-1 (31.12)
	<i>Niveau V</i>		44,3%				
	<i>Niveau IV</i>		21,7%				
	<i>Niveau III</i>		9,3%				
	<i>Niveaux II et I</i>		9,4%				

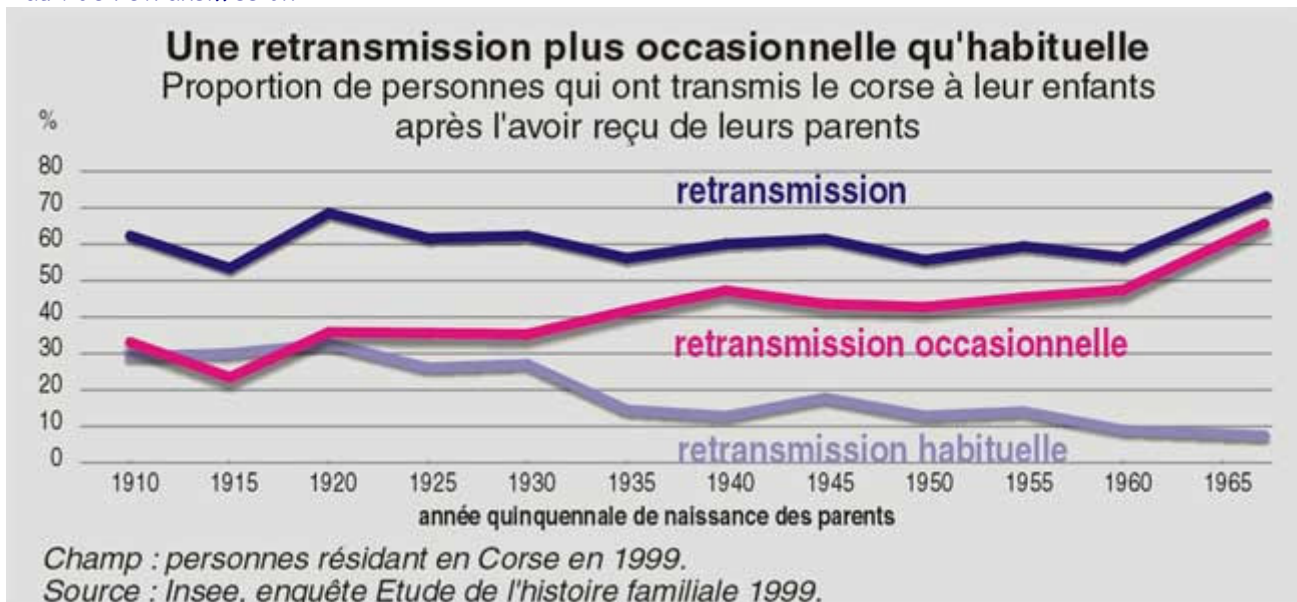
- ⇒ Langue corse : principaux résultats de l'enquête « Etude de l'histoire familiale » - INSEE
- ⇒ Territorialisation des publics et des établissements du second degré (y compris apprentissage)
- ⇒ Liste des centres de formation professionnelle continue prestataires de la Collectivité Territoriale de Corse

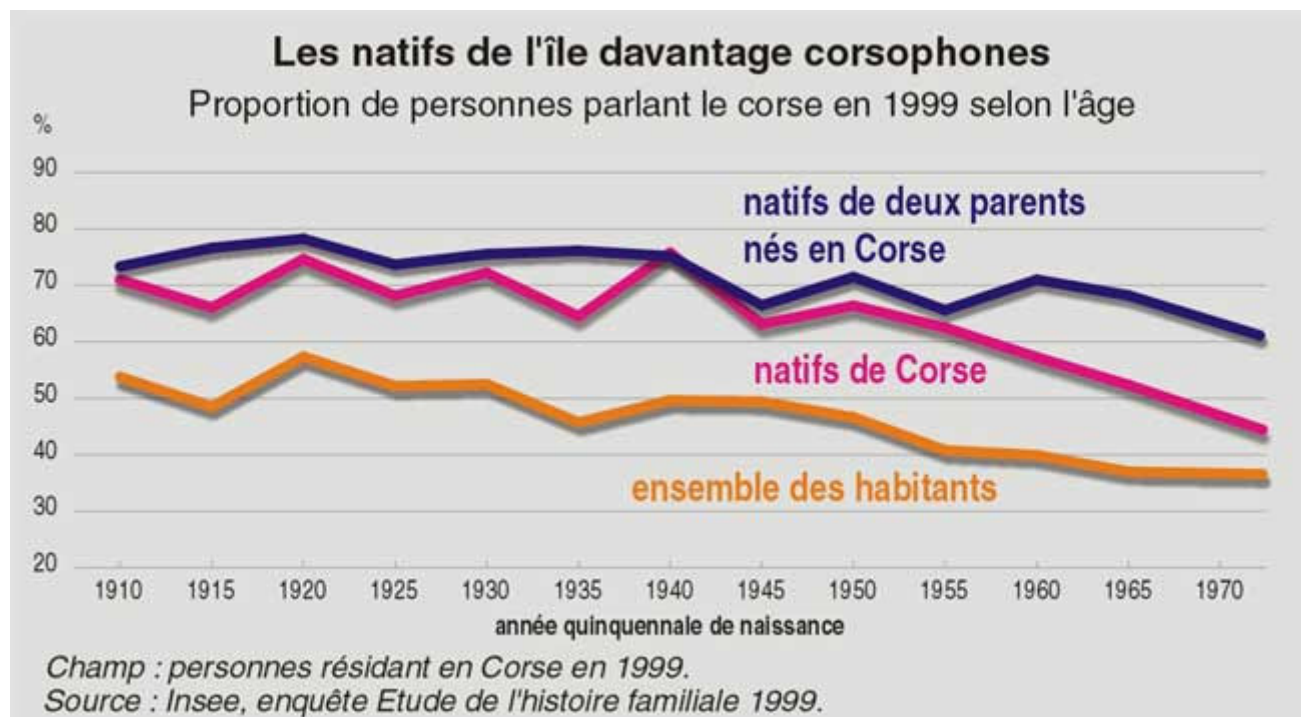
⇒ Langue corse : principaux résultats de l'enquête « Etude de l'histoire familiale » - INSEE

Taux de réception par génération



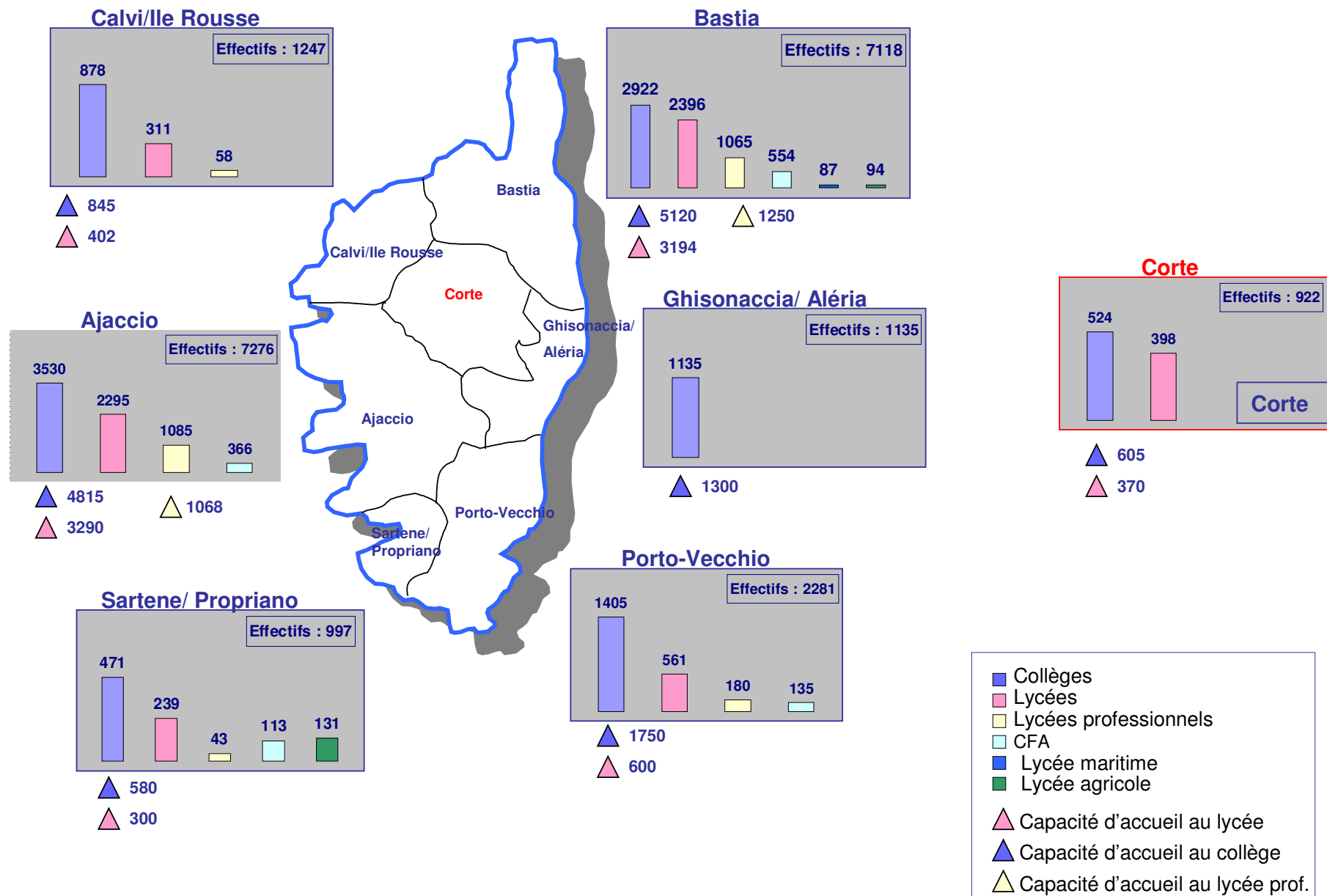
Taux de retransmission



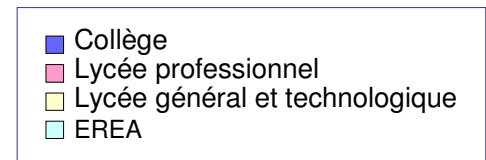
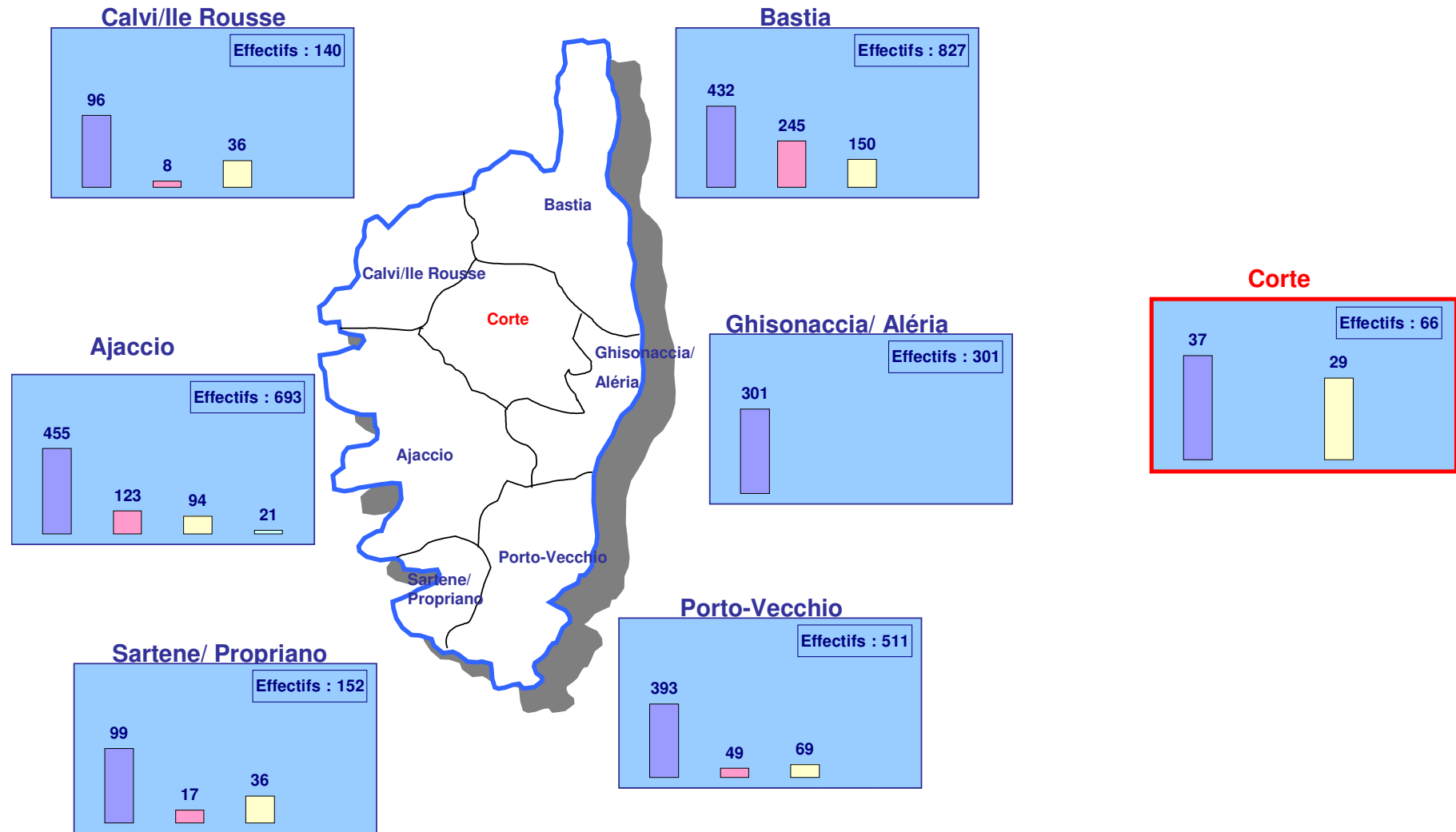


⇒ Territorialisation des publics et des établissements du second degré (y compris apprentissage)

Répartition par zone d'emploi des effectifs et de la capacité d'accueil du second degré à la rentrée scolaire 2003



Répartition des effectifs étrangers en collège, EREA, LyP et LG



⇒ Liste des centres de formation professionnelle continue prestataires de la Collectivité Territoriale de Corse

CENTRE	Responsable	Adresse	Téléphone	FAX
AFPA YOLANDA	Jean-Baptiste MAESTRALI (Directeur)	Ajaccio/Bastelica – Le Yolanda Plaine de Péri 20167 MEZZAVIA	04.95.53.51.00	04.95.25.86.61
AJACCIO INSERTION	Mireille PIAZZA (Directrice)	Résidence Parc Azur Immeuble le Pingouin – Bât. C 20090 AJACCIO	04.95.23.33.49	04.95.20.43.16
ALPHA	Danielle MATTEI (Directrice) Mme PERFETTINI (Présidente)	Parvis Notre Dame des Victoires 20600 BASTIA	04.95.30.87.09	04.95.30.86.48
CHAMBRE DE COMMERCE ET D'INDUSTRIE HAUTE CORSE	Jean FEMENIA (Président)	Rue du Nouveau Port – BP 210 Hôtel Consulaire 20293 BASTIA Cedex	04.95.54.44.44	04.95.54.44.45
CHAMBRE DE COMMERCE ET D'INDUSTRIE CORSE DU SUD	Raymond CECCALDI (Président)	Quai l'Herminier – BP 253 Hôtel Consulaire 20180 AJACCIO Cedex 1	04.95.51.55.55	04.95.21.23.89
CAEF	Marcel GAMBINI (Directeur)	Résidence « le Bosquet » Lupino – BP 44 20611 BASTIA Cédex	04.95.58.26.24	04.95.33.51.30
CENTRE DE FORMATION D'APPRENTIS DE HAUTE CORSE (C.F.A.)	Xavier LUCIANI (Directeur) Mathieu CESARI (Président)	Route du Village 20600 FURIANI	04.95.59.20.30	04.95.33.70.58
CENTRE DE FORMATION D'APPRENTIS DE CORSE DU SUD (C.F.A.)	Claude SOZZI (Président)	Chemin de la Sposata Quartier Bacciochi 20090 AJACCIO	04.95.23.53.14	04.95.23.53.23
CENTRE DE PROMOTION SOCIALE (C.P.S.)	Dominique FABRIZY (Président)	7, rue Colonel Ferracci 20250 CORTE	04.95.46.05.18	04.95.61.04.17
CENTRE DE FORMATION PROFESSIONNELLE ET DE PROMOTION AGRICOLE (C.F.P.P.A.) 2A	Hélène de PERETTI (Directrice) Christophe BRETAGNE (Directeur de EPLEFPA Sartène)	Route de Levie 20100 SARTENE	04.95.77.09.76	04.95.73.46.33
CENTRE DE FORMATION PROFESSIONNELLE ET DE PROMOTION AGRICOLE (C.F.P.P.A.) 2B	François SECONDI (Directeur) Pascal LANTERNIER (Directeur de EPLEFPA Borgo)	Lieu-dit « Aghja Rossa » 20290 BORGIO	04.95.30.02.30	04.95.33.04.91
CESR 20	Henri ANGELOTTI (Gérant)	Immeuble Santa Maria n° 720 Avenue de la Libération – Lupino	04.95.30.20.84	04.95.33.53.51

		20600 BASTIA		
CHAMBRE DE METIERS DE LA CORSE DU SUD	Claude SOZZI (Président)	Chemin de la Sposata Quartier Bacciochi 20090 AJACCIO	04.95.23.53.14	04.95.23.53.23
CFITC	Lionel DOMINICI (Directeur)	Route de Palombaggia 20137 PORTO VECCHIO	06.12.13.97.38	04.95.70.46.97
COREG GV DE CORSE	Paule-France MARTINETTI (Présidente)	Ancien collège de Montesoro Bât. B - Avenue Paul Giacobbi 20600 BASTIA	04.95.58.51.27	04.95.58.51.27
CORSE REVALORISATION CONSEIL	Jean-Louis ACHARD (Directeur)	6, résidence du Parc Belvédère 20000 AJACCIO	04.95.11.00.15	04.95.11.00.16
CRA/CNAM	Nicole BALBI (Directrice)	5, avenue Paul Giacobbi BP 95 20611 BASTIA Cedex	04.95.30.82.39	04.95.30.87.54
CREPS	Jacques BATUT (Directeur)	Chemin de la Sposata 20090 AJACCIO	04.95.10.65.10	04.95.10.65.11
CULTURE ET SOLIDARITES	Jacqueline MUFFRAGI (Directrice) Clément PRETARI (Président)	16, rue Paul Colonna d'Istria 20090 AJACCIO	04.95.20.46.95	04.95.22.15.59
FALEP DE CORSE DU SUD	Pierre-Jean RUBINI (Directeur)	1, résidence du Parc Belvédère BP 27 20181 AJACCIO Cedex 01	04.95.21.41.97	04.95.21.23.03
FALEP DE HAUTE CORSE	Jean-Valère GERONIMI (Président)	Rue Saint François Ancien Hôpital 20200 BASTIA	04.95.36.17.62	04.95.31.39.54
GRETA DE HAUTE CORSE	Joseph SPIGA (Chef d'Etablissement d'Appui)	Lycée Paul Vincensini Avenue Paul Giacobbi 20600 BASTIA	04.95.54.53.30	04.95.54.53.38
GRETA DE CORSE DU SUD	Victor ANTONETTI (Chef d'Etablissement d'Appui)	Lycée Laëtitia Bonaparte BP 845 20192 AJACCIO Cedex 4	04.95.29.68.75	04.95.20.98.73
INSTITUT MEDITERRANEEN DE FORMATION (IMF)	Henri APICELLA (Directeur)	Valrose 20290 BORGIO	04.95.30.00.00	04.95.30.00.07

INSTITUT CONSULAIRE DE FORMATION EUROMEDITERRANEEN (ICFEM)	Jean-François SANTONI (Directeur)	Route de Campo dell'oro 20090 AJACCIO	04.95.20.10.46	04.95.20.72.90
INSTITUT POUR LE DEVELOPPEMENT ET LA FORMATION (IDF)	Noël CARDI (Directeur)	Rue Maréchal Lyautey – Résidence Lyautey – Immeuble C « Lannes » 20090 AJACCIO	04.95.10.64.03	04.95.10.64.08
INSTITUT SPORTIF DE FORMATION (ISF)	Paul ORSATTI (Président)	Route de Campo dell'oro BP 927 20700 AJACCIO Cedex 9	04.95.20.14.29	04.95.23.01.77
INTERACTIF	Marie ROUX-CIOSI (Directrice)	Maison du Cap Port de Toga 20200 BASTIA	04.95.31.96.00	04.95.31.96.01
IRA		Quai des Martyrs de la Libération BP 317 20297 BASTIA Cedex	04.95.32.87.00	04.95.31.06.43
ISULA FORMATION	Pasquine CESARI (Directrice) Jules SILVANI (Président)	Immeuble le Sologne Parc San Lazaro 20000 AJACCIO	04.95.10.14.43	04.95.20.89.43
KYRNEA FORMATION	Anne-Marie FILOSA (Directrice)	13, Bd Général de Gaulle 20200 BASTIA	04.95.31.26.71	04.95.31.08.86
SARL PROJETS	Antoine NICOLAI (Directeur)	9, place Paoli 20220 L'ILE ROUSSE	04.95.60.46.08	04.95.60.46.45
SIGMA FORMATION	Marie-Josée GIUDICELLI (Directrice) Gérard MATTEI (Président)	4bis, rue du Castagno 20200 BASTIA	04.95.31.30.83	04.95.31.50.05
CENTRE DE FORMATION PROFESSIONNELLE POUR ADULTES (CFPA)	Diane BEDU (Directrice)	Quartier Porette 20250 CORTE	04.95.45.20.00	04.95.61.02.51
UNIVERSITE DE CORSE DEPARTEMENT FORMATION CONTINUE	Nicole BALBI (Directrice)	Campus Colombo Bât. CRITT – BP 52 20250 CORTE	04.95.45.00.17 04.95.45.00.84	04.95.45.01.90 04.95.45.02.38

Indicateurs de référence

⇒ Deuxième partie : éléments pour la mise en œuvre et le suivi de l'action

			Corse	Limousin	Niveau National	Source	Résultats Pour:	A construire
I - SYSTEME DE FORMATION								
1	Formation initiale							
1.1	• Mesure de l'échec scolaire							
	<i>Taux de scolarisation des 16-25 ans</i>					Rectorat DRAF/CFA	N-1	
	<i>% d'élèves ayant 2 ans ou plus de retard en classe de 3^{ème}</i>					Rectorat	N-1	
	<i>Part des sorties sans qualification du second degré (apprentissage compris)</i>					Rectorat		X
1.2	• Orientation							
	<i>Part des orientations vers les CAP BEP en fin de 3^{ème}</i>					Rectorat	N-1	
	<i>Part des élèves étant rentré en 2^{nde} et ayant obtenu leur BAC</i>					Rectorat	N=N+3	X
	<i>Taux d'accès à l'enseignement professionnel</i>					Rectorat	N-1	
	<i>Taux d'accès à l'apprentissage chez les 16-25 ans</i>					Rectorat/CFA	N-1	
1.3	• Accès des élèves aux diplômes sur une cohorte							
	<i>Proportion de diplômés CAP/BEP par rapport aux inscrits en 2^{nde}</i>					Rectorat	N-1	
	<i>Proportion de bacheliers sur la génération correspondante</i>							
	<i>Part respective des bacs généraux , bac pro et bac techno</i>							
1.4	• Apprentissage							
	<i>Poids des apprentis parmi les 16-19 ans</i>					OREF	N-1	X
	<i>Part des niveaux V parmi les jeunes inscrits en apprentissage</i>							
	<i>Taux d'évolution des niveaux III et IV</i>							
	<i>Insertion professionnelle des apprentis sur 18 mois</i>					OREF Enquête d'insertion	N-3	
	<i>Proportion de CDI</i>							
	<i>Proportion de CDD</i>							

1.5	• Langue et culture corses						
	<i>% de collégiens comprenant le corse</i>				CTC/Recto rat/INSEE	Jun 2004	
	<i>% de collégiens parlant le corse</i>						
	<i>% de collégiens suivant un enseignement en LCC</i>						
	<i>% d'élèves bénéficiant de l'enseignement bilingue dans le premier degré</i>				Rectorat	N-1	
	<i>% d'élèves bénéficiant des trois heures de corse dans le premier degré</i>						
1.6	• Enseignement supérieur						
	<i>Taux d'accès à l'université des non bacheliers</i>				Université de Corse /OREF		
	<i>Part des inscrits dans l'enseignement supérieur</i>				Rectorat	N-1	
	<i>Part des étudiants sortants avec un diplôme incomplet</i>				Université de Corse		X
	<i>Poids des néo-bacheliers corses dans le total des inscrits</i>				Rectorat/ Bilan de l'orientation	N-1	
	<i>Poids des bacheliers continentaux dans le total des inscrits</i>						
	<i>Part des jeunes accédant rapidement et durablement à l'emploi</i>				Université de Corse		X
2 Formation professionnelle continue							
2.1	• Financement de la formation professionnelle continue					A déterminer	
	<i>Montant total:</i>						X
	<i>Répartition selon l'origine du financement (Etat, CTC, ASSEDIC, Conseils Généraux, FAF, FSE, autres)</i>						X
	<i>Répartition par type de public : demandeurs d'emploi, actifs (salariés et chefs d'entreprise, handicapés, immigrés...)</i>						X
	<i>Coût d'une heure stagiaire travaillée selon le dispositif (PRFP, AFPA, ASSEDIC...)</i>						X
2.2	• Jeunes demandeurs d'emploi						
	<i>Taux d'utilisation des contrats en alternance par les jeunes de 16 à 25 ans:</i>						
	<i>Part des stages des programmes régionaux rapportés à la population de moins de 26 ans:</i>				OREF	N-1	
	<i>Taux de « stagification » des publics en difficulté dans le PRF (bénéficiaires jeunes publics(MILO / PAIO))</i>						X
	<i>Proportion de jeunes ayant bénéficié d'au moins deux actions de formation</i>				OREF- Enquêtes d'insertion	N-3	
	<i>Taux de poursuite de formation ou d'un parcours post plates-formes de découverte des métiers et plates-formes insertionnelle</i>						
	<i>Stages AFPA des jeunes de moins de 26 ans</i>				DARES/AF PA	2000	

2.3	• Demandeurs d'emploi adultes						
	<i>Taux de « stagification » des demandeurs d'emploi dans le PRF (bénéficiaires des actions sectorielles/DEFM)</i>				OREF	N-1	
	<i>Proportion de demandeurs d'emploi ayant bénéficié d'au moins deux actions</i>				OREF	N-3	
	<i>Stages AFPA tous publics</i>				Enquêtes AFPA	N-1	
2.4	• Langue corse						
	<i>Part de l'enseignement du corse dans l'ensemble du programme régional</i>				DEFM	N-1	X
	<i>Part de l'enseignement du corse dans les plates-formes de découverte des métiers et plates-formes insertionnelles</i>						X
	<i>Part de l'enseignement du corse dans l'ensemble des actions qualifiantes du programme régional</i>						
	<i>Part de l'enseignement du corse dans l'ensemble des actions de promotion sociale</i>						X
	<i>Part de l'enseignement du corse dans les contrats territoriaux d'objectifs et de progrès</i>						X
2.5	Actifs (chefs d'entreprise et salariés)				A déterminer		
	<i>Part des entreprises disposant d'un plan de formation</i>						X
	<i>Part des actifs bénéficiant d'une formation dans le secteur public/privé</i>						X
	<i>Taux de remplacement des salariés en formation dans le secteur public/privé</i>						X
	<i>Taux de progression de la qualification</i>						X
	<i>Taux de promotion sociale/reconversion</i>						X
2.6	• Secteurs en difficulté de recrutement				ANPE	N-1	
	<i>Ratio (s) significatif(s) offres demandes d'emploi enregistrées /offres d'emploi enregistrées ou inversement</i>						
2.7	• Insertion professionnelle						
	- des bénéficiaires du programme régional de formation professionnelle				OREF Enquêtes d'insertion	N-3	
	<i>Anciens bénéficiaires d'une action préparatoire</i>						
	<i>Taux d'insertion sur 18 mois</i>						
	<i>Proportion de CDI</i>						
	<i>Proportion de CDD</i>						
	<i>Anciens bénéficiaires d'une action sectorielle</i>						
	<i>Taux d'insertion sur 18 mois</i>						
	<i>Proportion de CDI</i>						
	<i>Proportion de CDD</i>						
	- des bénéficiaires d'une action AFPA				AFPA	N-1	
	<i>Taux d'insertion à :</i>						

